



Texas A/S - Knullen 2 - DK-5260 Odense S – Denmark



ZAHRADNÍ ROTAVÁTOR HOBBY 370 TG *DESIGNED IN DANMARK*



Výhradní dovozce a distributor:

Global[®]

Enterprises Ltd.

Verze návodu 2010/1

Copyright a autorská práva k překladu: GLOBAL ENTERPRISES LTD., spol. s r.o.
Vizovice. Kopírovat bez souhlasu firmy GLOBAL ENTERPRISES LTD., **zakázáno**.



MT15

Nr : 90700850



OBSAH

Bezpečnostní pokyny	2
Kompletace kultivátoru.....	3
Oblečení	4
Provoz a nastavení.....	4
Úschova.....	5
Údržba motoru.....	5
Technické specifikace	6
Příslušenství	6
EC prohlášení o shodě.....	7
Důležité upozornění	8

Děkujeme Vám za zakoupení našeho nového zahradního kultivátoru HOBBY 300. Prosím čtěte pečlivě přiložený návod a bezpečnostní pokyny pro provoz kultivátoru s následujícím symbolem.



Bezpečnostní pokyny

Při používání kultivátoru dodržujte bezpečnostní pokyny. Vždy se ujistěte zda budete schopni bezpečně zastavit a vypnout kultivátor v případě potřeby. Používejte ochranné prostředky.

- Nikdy nepoužívejte kultivátor pro jinou práci než ke které je určen ve Vašem manuálu..
- Používejte jen originální náhradní díly. Použití jiných než originálních náhradních dílů může být nebezpečné.
- Výrobce si vyhrazuje právo na neuznání zodpovědnosti za úrazy a reklamace v případě použití jiných než originálních náhradních dílů.
- Osoba pracující s kultivátorem je zodpovědná za bezpečnost při provozu.
- Nikdy nepoužívejte kultivátor v blízkosti zvířat a dětí.
- Kultivátor nesmí používat děti.
- Při práci nepijte alkoholické nápoje, v případě únavy práci přerušete.



**“Dejte pozor na rotující nože”!
Používání kultivátoru v kopcovitém terénu může být nebezpečné!
Používejte jen v prostředí, které je bezpečné pro provoz kultivátoru!**



Návod k sestavení:

Obsah balení:

Balení kultivátoru obsahuje základní jednotku, ostatní díly a manuál.


Opatrně rozbalte kultivátor a zkontrolujte obsah balení.



Rotující nože, bloubkový kolík, držák kol:


Upevněte dva stejné nože k hnací jednotce závlačkovým šroubem, který je zajištěn závlačkou.

pak upevněte hloubkový kolík s kolečky pomocí 2 závlaček.




Sestavení dolní části ručky:

Nasaďte spodní díl ruček na hlavní jednotku. A zajistěte šroubem skrze díry.



Sestavení horní části ručky:

Nasaďte horní část ručky a upevněte plastovými šrouby. Ujistěte se, že otočný čep zapadá do sebe.



Lanko plynu a pohonu:

Lanko plynu je umístěno na levé straně a lanko pohonu na pravé straně:



Olej a pohonná směs:

Naplňte motor olejem 0.6 litru of SAE 30. Naplňte nádržku pohonné směsi bezolovnatým benzínem 92 nebo 95 oktanů.

Je-li stroj naplněn olejem, nepokládejte ho na bok nebo ho nepřevracejte. Olejová náplň se může vylít do karburátoru a do vzduchového fitru, který zaolejuje a tím zamezí přístupu vzduchu, nutného pro provoz motoru. Není záruční oprava !!



92/95 Octane
SAE Oil

Údržba hnací hřídele.

Dle obrázku zkontrolujte, zda je naplněn vazelínou. Pokud ne, naplňte ve vodorovné poloze vazelínou až po okraj.

Oblečení:



- Při práci používejte neodstávající oblečení, pevnou obuv a ochranu uší.



Provoz a nastavení:

Provoz:

The Hobby 300 kultivátor je určen pro práci na záhonech. Kultivátor může být vybaven příslušenstvím pro jiné použití.

Čtěte pozorně návod kultivátoru hlavně oddíl startování a vypnutí motoru. Při startování motoru načepujte benzín do motoru použitím sytiče, přidejte plný plyn a startujte motor pomocí startovací šňůry až motor naskočí.

Po zmáčknutí páky pohonu na pravé straně ručky se nože kultivátoru začnou otáčet. Je důležité abyste zmáčkli páku pohonu dostatečně, aby se docílilo dostatečného napnutí klínového řemene a tím přenesení dostatečné hnací síly pohonu.



Nastavení hloubky záběru:

Nastavení správné hloubky vodících koleček určité hloubku záběru nožů. Delší vytažení znamená hlubší záběr nožů. Nastavení se různí dle půdy ve které chcete pracovat.

Pro lepší výsledek kultivace doporučujeme kultivovat půdu 2 až 3 krát různými směry.



Čištění po práci:

Kultivátor by měl být po práci dostatečně očištěn. Použijte zahradní hadici k odstranění hrubých nečistot z kultivátoru. Nepoužívejte vysokotlaké ostříkovače, které by mohli poškodit kultivátor.




Upozornění:

Kultivátor může být horký během práce!



Úschova.

Jestli-že kultivátor není dlouhou dobu používán dodržujte tyto zásady při úschově.

- vyměňte olej 

Ve vodorovné poloze by měl dosahovat olej na kontrolní rysku.



Vyprázdněte benzínovou nádržku. Nechte běžet motor až do vyjetí benzínu. Jestli-že necháte benzín v nádržce po dlouhou dobu, nečistoty mohou ucpat karburátor.

Vyjměte zapalovací svíčky a kápněte několik kapek oleje do otvoru. Několikrát potáhněte za startovací šňůru. Tímto zabráníte korozi válce. Setřete povrch hadříkem s trochou oleje.

Údržbové intervaly motoru

Interval	Úkon	Vždy před každým použitím	každých 10 hodin provozu	každých 50 hodin provozu	každých 300 hodin provozu
	Kontrola oleje po naplnění	X			
	Výměna oleje		X (1)		
	Vyčistěte vzduchový filtr		X (2)		
	Očistěte svíčky a upravte odtrh			X	
	Přenastavte ventily				X (3)
	Odstraňte usazeniny z hlavy válců				X (3)
	Přebrousit válce				X (3)

- (1) vyměnit po prvních 2 hodinách a poté po každých 10 hodinách, nejméně však jednou ročně.
- (2) jestli-že používáte kultivátor ve velmi prašném prostředí čistěte vzduchový filtr denně nebo po 5 hodinách provozu.
- (3) ve většině případů tyto úkony vyžadují speciální nástroj. V případě nejasností kontaktujte dovozce.

Technické specifikace

Rotavátor

Hobby 370 TG

Délka	1210 mm
Šířka.....	510 mm
Výška.....	1020 mm
Váha.....	28 kg
Rotační rychlost nožů.....	120 rpm
Obsah válců	148 cm ³
Záběr šířka/hloubka:	38 cm/20 cm

.....	Úroveň hluku (ak.výkonu,norma)	Úroveň hluku (ak.výkonu) skutečnost	Vibrace Ručky
Motor Hobby 370 TG	2000/14/EC		
TEXAS POWER LINE	92,73 dB(A)	81,00 dB(A)	6,1 m/s ⁻²

Příslušenství:

Pneumatiky:

3.00 x 4 s traktorovým
dezénem
číslo. 91032000100



Ridger

pluhový nástavec

číslo: 91032500100



Hrábě:

Šířka: 60 cm.
Číslo:91031000100




Uvolňovač plevle:

Šířka: 40 cm.
číslo. 91031500100



Travní vyčesávač

. Šířka: 50 cm
číslo: 91033000100



UVEDENÉ PŘÍSLUŠENSTVÍ LZE OBJEDNAT U PRODEJCE NEBO DOVOZCE.

PŘEKLAD EC PROHLÁŠENÍ O SHODĚ.

Cf. article 8 of Directive of Machinery 98/37/EC and Directive 2000/14/EC

Výrobce: **TEXAS Andreas Petersen A/S**
Knullen 2, Højby
DK-5260 Odense S
DENMARK

Zde prohlašuje, že níže uvedený kultivátor HOBBY 300 B:

Typ: Zahradní kultivátor
Výrobce: Texas, Andrea Petersen A/S
Typ motoru: zážehový
Model: Hobby
Typ:: 300B

Odpovídá nařízení o strojích 98/37/EC a nařízení 2000/14/EC ohledně hluku a emisí.

Naměřená hodnota akustického výkonu tohoto stroje:

Briggs & Stratton Classic 3.5HP $L_{WA} = 92,73 \text{ db(A)}$

Horní hranice akustického výkonu stroje:

Briggs & Stratton Classic 3.5HP $L_{WA} = 96 \text{ db(A)}$

Měřeno v souladu s normou ISO 11094 by DELTA Acoustics & Vibration, Dánsko.

Tento stroj také splňuje normu **DS/EN 709**

Odense, October 1, 2004

TEXAS Andreas Petersen A/S

Verner Hansen
Managing Director



SEZNAM POZÁRUČNÍCH OPRAVEN TECHNIKY TEXAS							
kraj/jméno	příjmení(název)	adresa	číslo	místo	PSC	telefon	e-mail
Karlovarský kraj							
VOSTÁREK	Jiří	ČSA	286	OLOVÍ-HORY	35707	775188744	valia-olovi@volny.cz
Ústecký kraj							
David Jan s.r.o.		Majakovského	123/26	ÚSTÍ NAD LABEM-Předlice	40001	475531639	info@husqvarna-servis.cz JEN SERVIS
Plzeňský kraj							
RŮŽIČKA	Václav	Nádražní	545	PLANÁ	348 15	604916575	ruzicka.plana@quick.cz
Liberecký kraj							
NOVOTNÝ	Radek	Rádlo 343		RÁDLO	46803	606911617	info@rntechnik.cz
Praha							
Monika Francová - PUMAN	PUMAN	Dolnocholupická	320/37	PRAHA 4-Modřany	14000	241773098	puman@volny.cz
Středočeský kraj							
Zdeněk Lachman		Máchova 516/9		BEROUN-Závodí	26601	311 624 712	zdenek.lachman@seznam.cz
Jihočeský kraj							
Pevný a spol. s r.o.		Jarošovská	1145	JINDŘICHŮV HRADEC II	37701	603232469	pevnyaspol@centrum.cz
Pardubický kraj							
BT nářadí s.r.o.		Wilsonova	448	HLINSKO	53901	773072400	btnaradi@email.cz
SCHINAGL	Pavel	Škroupova	556	CHRUDIM	53701	605137547	naradi@tiscali.cz
Vysočina							
ODEHNAL	Libor	Budeč	47	BUDEČ	59214	566667078 723663088	libor.odehnal@iex.cz
Jihomoravský kraj							
JELÍNEK	Luděk	Radniční	609/17	MIROSLAV	67172	515333749	varimoto.jelinek@seznam.cz
BUKÁČOVÁ	Ludmila	Selská	505/11	BRNO-Maloměřice	61400	545213120	ludmilabukackova@seznam.cz
Moravskoslezský							
ZÁHUMENSKÝ	Milan-JIRAM	Lidická	180/18	OSTRAVA-Vítkovice	70300	596615037	jirami@seznam.cz
PLAŠIL	Oldřich-SILE	Ratibořská	803/125	OPAVA-Kateřinky	74705	553 625 051	silex@silexopava.cz
Olomoucký kraj							
TUMA service		Hrnčířská	16	OLOMOUC	77200	585224186	tumaservice@atlas.cz
ZÁRUČNÍ A POZÁRUČNÍ SERVIS DOVOZCE							
Zlínský kraj							
GLOBAL ENTERPRISES		Říčanská	294	VIZOVICE	76312	577454123 774811095 773444890	global@global-vizovice.cz
 <i>Enterprises Ltd.</i>							