

Texas A/S - Knullen 2 - DK-5260 Odense S – Denmark

INTERNETOVÝ NÁVOD

www.global-vizovice.cz, www.texas.dk

TEXAS

Elektrický
OŘEZÁVAČ HRAN TRÁVNÍKU
EC 1200

Výrobek farmářské kvality

CZ: NÁVOD K POUŽITÍ



Dovozce a distributor výrobků firmy TEXAS Dánsko:



Global[®]
Enterprises Ltd.

Copyright a autorská práva k překladu: GLOBAL ENTERPRISES LTD., spol. s r.o.
Vizovice. Kopírovat bez souhlasu firmy GLOBAL ENTERPRISES LTD., **zakázáno**.



1. Contents

2. Bezpečnostní pokyny.....	13
3. Identification.....	14
4. sestavení stroje.....	15
5. Benzín a olej.....	15
6. Start / stop.....	16
7. Nastavení hloubky řezu.....	17
8. Vodící lišta.....	17
9. Použití stroje.....	18
10. Výměna nože.....	18
11. Vzduchový filtr.....	19
12. Svíčky.....	20
13. Údržba a úschova.....	20
14. Řešení problémů.....	21
15. Specifikace.....	21
16. EC Declaration of Conformity.....	22

2. Bezpečnostní pokyny

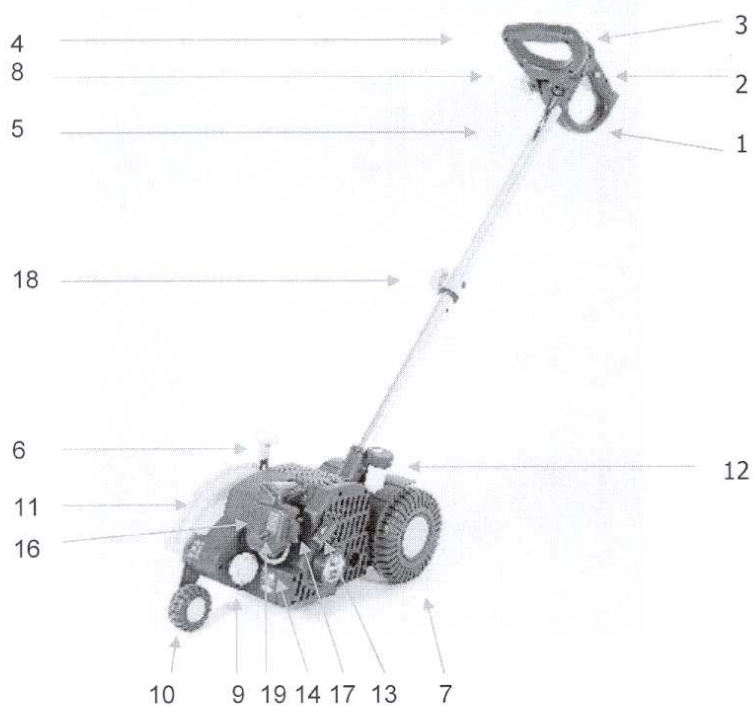
- Čtěte pečlivě přiložený a dodržujte bezpečnostní pokyny
- Dětem není dovoleno používat tento stroj.
- Vždy používejte ochranu očí a uší při práci.
- Dodržujte bezpečnou vzdálenost od volně stojících osob minimálně 10 m.
- Při práci nenechte nůž rotovat směrem k volně stojícím osobám a oknům. Veškeré opravy nad rámec popsaných v tomto návodu musí být prováděny autorizovaným servisním centrem.
- Používejte jen originální náhradní díly.

Zapojte jen na schválenou elektrickou síť 220 V. Pozor na poškození přívodní šňůry !!

K tomuto stroji lze dokoupit kartáč na čištění spár dlažby.



3. Vyobrazení



1.	Rukojeť
3.	ON/OFF
5.	Tyč
7.	Kolo
9.	Nastavení hloubky řezu
11.	Ukazatel hloubky řezu
13.	Startovací šňůra
15.	Svíčka
17.	Sytič
19.	Vzduchový filtr


2.	Plyn
4.	Rukojeť
6.	Vodící lišta
8.	Upevňovací kloub rukojeti
10.	Přední kolo
12.	Nádrž
14.	Cucáček
16.	Kryt vzduchového filtru
18.	Nastavení délky tyče

Model elektrického ořezávače trávníku EC 1200 je shodný s motorovým ořezávačem EC 2600 včetně vyobrazení. Rozdíl je v pohonu stroje. U modelu EC 1400 je použit elektrický motor následujících parametrů.

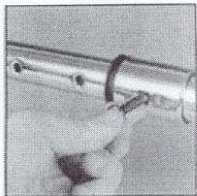
Technická data:

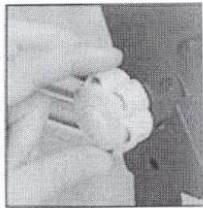
Napětí:	230-240V/50Hz
Příkon:	1400W
Otáčky:	2900 Otáček/minutu
Hloubka řezu:	17 mm, 29mm, 40mm
Velikost nože:	190mm

Jako doplněk lze použít ocelový kartáč o průměru 190 mm TEXAS.



4. Sestavení stroje

 Před sestavením držadla se přesvědčte, že je plně vysunutě. Opatrně zasuňte do spodní části tak, abyste nezachytli za vodící lanko.


 Vložte šroub a upevňte. Ujistěte se zda přidávání plynu funguje správně.

7. Nastavení hloubky řezu



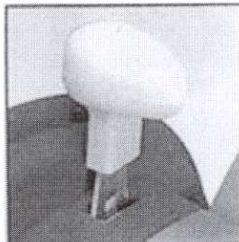
Nastavení výšky řezu.

Nastavení výšky má 3 polohy – 10,20 a 30 mm. K nastavení výšky pootočte kolečko 5-6 otáček.



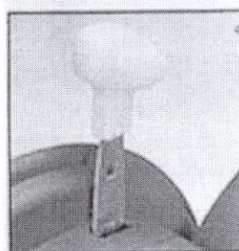
Potlačte kolečko směrem ke stroji a současně posuňte kolečko a povytáhněte kolečko směrem ven.

8. Vodící lišta




Vodící lišta se používá když pracujete kolem pevných obrubníků, abyste nepoškodili nůž.

Potlačte rukojeť do strany (směrem ke středu stroje) a dolů a pak potlačte rukojeť směrem k hraně.



Když je rukojeť povytažena vodící lišta není použita.

9. Použití stroje



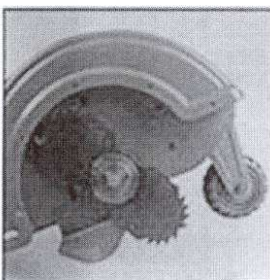
Prohlédněte místo kde chcete pracovat jestli tam nejsou kameny, elektrické vedení a jiné předměty, které by mohly poškodit stroj.

Nastavte sekací výšku na 20 mm. Jestli-že je půda příliš tvrdá nebo měkká nastavte výšku na 10 mm nebo 30 mm.

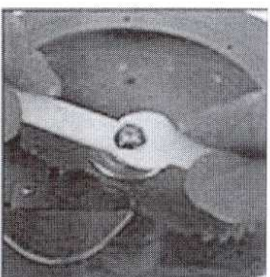
Použijte vodící lištu pro správný směr.

Pomalou snižte hranu nože a přidejte plyn.

Pomalou tlačte stroj dopředu a udržujte směr.



10. Výměna nože

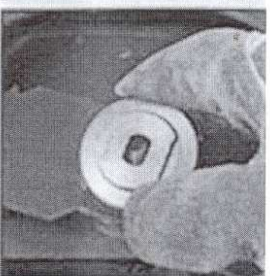


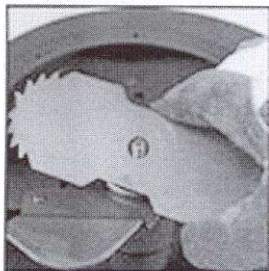
Položte stroj na stranu s nožem směřujícím nahoru.

Odšroubujte matici .

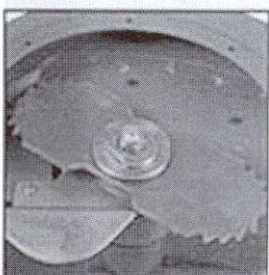
Držte pevně klíč na noži a odšroubujte matici.

Vyjměte nůž.



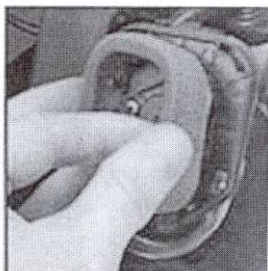


Nasadte nový nůž.



Nasadte krytku a utáhněte matici.

11. Vzduchový filtr



Vzduchový filtr by měl být pravidelně čistěn.

Odstraňte víčko. Větší nečistotu můžete odstranit jemným vyklepáním.

Umyjte filtr ve vodě se saponátem. Opláchněte důkladně a nechte oschnout. Nalejte několik kapek oleje na filtr. Vymáčkните z filtru přebytečný olej. Znovu nasadte filtr a upevněte víčko.



GLOBAL ENTERPRISES LTD., spol. s r.o., Říčanská 294, 76312 VIZOVICE

Přímý dovozce a dodavatel široké škály zahradních potřeb, zahradní techniky, gelů proti škůdcům a dalších produktů. Navštivte naše stránky


www.global-vizovice.cz

.....
TEXAS A/S ODENS DÁNSKO VYRÁBÍ A ZAJIŠŤUJE ŠÍRKOU ŠKÁLU MALÉ A KOMUNÁLNÍ TECHNIKY

MOTOROVÉ PILY, ZAHRADNÍ TRAKTORY, TRAVNÍ SEKAČKY, VERTIKULÁTORY, ŠTÍPAČE NA DŘEVO, SNĚHOVÉ FRÉZY, TLAKOVÉ MYČKY, ELEKTRICKÉ VOZÍKY PRO IMOBILNÍ OBČANY A DALŠÍ PRODUKTY.

K NAHLÉDNUTÍ NA NAŠICH STRÁNKÁCH NEBO NA www.texas.dk



SEZNAM POZÁRUČNÍCH OPRAVEN TECHNIKY TEXAS							
kraj/jméno	příjmení(název)	adresa	číslo	místo	PSČ	telefon	e-mail
Karlovarský kraj							
VOSTÁREK	Jiří	ČSA	286	OLOVÍ-HORY	35707	775188744	valia-olovi@volny.cz
Ústecký kraj							
David Jan s.r.o.		Majakovského	123/26	ÚSTÍ NAD LABEM-Předlice	40001	475531639	info@husqvarna-servis.cz JEN SERVIS
Plzeňský kraj							
RŮŽIČKA	Václav	Nádražní	545	PLANÁ	348 15	604916575	ruzicka.plana@quick.cz
Liberecký kraj							
NOVOTNÝ	Radek	Rádlo 343		RÁDLO	46803	606911617	info@rntech.cz
Praha							
Monika Francová - PUMAN	PUMAN	Dolnocholupická	320/37	PRAHA 4-Modřany	14000	241773098	puman@volny.cz
Středočeský kraj							
Zdeněk Lachman		Máchova 516/9		BEROUN-Závodí	26601	311 624 712	zdenek.lachman@seznam.cz
Jihočeský kraj							
Pevný a spol. s r.o.		Jarošovská	1145	JINDŘICHŮV HRADEC II	37701	603232469	pevnyaspol@centrum.cz
Pardubický kraj							
BT nářadí s.r.o.		Wilsonova	448	HLINSKO	53901	773072400	btনারাদি@email.cz
SCHINAGL	Pavel	Škroupova	556	CHRUDIM	53701	605137547	naradi@tiscali.cz
Vysočina							
ODEHNAL	Libor	Budeč	47	BUDEČ	59214	566667078 723663088	libor.odehnal@iex.cz
Jihomoravský kraj							
JELÍNEK	Luděk	Radniční	609/17	MIROSLAV	67172	515333749	varimoto.jelinek@seznam.cz
BUKÁČOVÁ	Ludmila	Selská	505/11	BRNO-Maloměřice	61400	545213120	ludmilabukackova@seznam.cz
Moravskoslezský							
ZÁHUMENSKÝ	Milan-JIRAM	Lidická	180/18	OSTRAVA-Vitkovice	70300	596615037	jirami@seznam.cz
PLAŠIL	Oldřich-SILE	Ratibořská	803/125	OPAVA-Kateřinky	74705	553 625 051	silex@silexopava.cz
Olomoucký kraj							
TUMA service		Hrnčířská	16	OLOMOUC	77200	585224186	tumaservice@atlas.cz
ZÁRUČNÍ A POZÁRUČNÍ SERVIS DOVOZCE							
Zlínský kraj							
GLOBAL ENTERPRISES		Říčanská	294	VIZOVICE	76312	577454123 774811095 773444890	global@global-vizovice.cz
							
<i>Enterprises Ltd.</i>							
				